


MODELL FLORENZ – JALOUSIEFÖRMIGE LAMELLE 45 x 10


Florenz

Fakten auf einen Blick

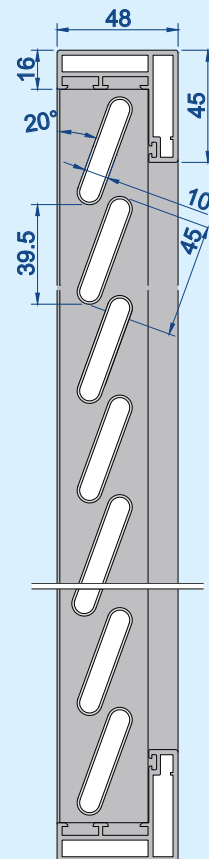
Rahmen	umlaufend: Stranggepresstes Aluminiumprofil 45 x 48 mm, L-förmig
Sprosse	Stranggepresstes Aluminiumprofil 60 x 35 mm zzgl. Lamellenhalteleiste, rechteckig
Füllung	Stranggepresstes Aluminiumprofil 45 x 10 mm, jalousieförmig (flach, mit abgerundeten Enden) Achsabstand der Lamellen: 39,5 mm
Verarbeitung	Rahmenprofile auf Gehrung geschnitten und mittels Eckwinkeln verpresst und verklebt. Lamellen mit Halteleiste im Rahmen gehalten. Beschichtung der Aluminiumprofile vor dem Zusammenbau.
Oberfläche	Pulverbeschichtet, nach RAL Standard Farbkarte, seidenglanz; weitere Sondertöne oder Strukturen lieferbar
Größen	Breite maximal 1200 mm, Höhe maximal 2500 mm Es sind unter Umständen nicht alle Breiten- und Höhenverhältnisse möglich
Gewicht	ca. 13 kg / m ²



3D Ansicht außen
ohne Maßstab



3D Ansicht innen
ohne Maßstab



Vertikalschnitt:
Maßstab 1:3



Horizontalschnitt: Maßstab 1:3