

MODELL SYDNEY – JALOUSIEFÖRMIGE LAMELLE 50 x 10


Sydney

Fakten auf einen Blick

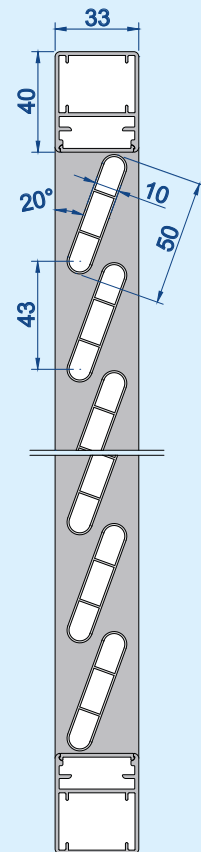
Rahmen	umlaufend: Stranggepresstes Aluminiumprofil 40 x 33 mm, rechteckig
Sprosse	nur auf Anfrage (Sonderanfertigung)
Füllung	Stranggepresstes Aluminiumprofil 50 x 10 mm, jalousieförmig (flach, mit abgerundeten Enden) Achsabstand der Lamellen: 43 mm
Verarbeitung	Rahmenprofile auf Gehrung geschnitten und mittels Eckwinkeln verpresst. Lamellen in den gestanzten Rahmen gelegt. Beschichtung der Behänge nach dem Zusammenbau.
Oberfläche	Pulverbeschichtet, nach RAL Standard Farbkarte, seidenglanz; weitere Sondertöne oder Strukturen lieferbar
Größen	Breite maximal 1000 mm, Höhe maximal 2500 mm Es sind unter Umständen nicht alle Breiten- und Höhenverhältnisse möglich
Gewicht	ca. 9 kg / m ²



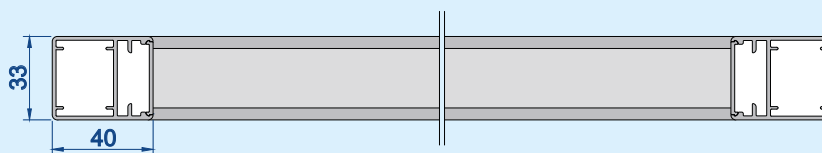
3D Ansicht außen
ohne Maßstab



3D Ansicht innen
ohne Maßstab



Vertikalschnitt:
Maßstab 1:3



Horizontalschnitt: Maßstab 1:3